

FMS BÜROMÖBEL

FLEXIBLE LÖSUNGEN FÜR IHRE BÜROEINRICHTUNG



INDIVIDUELL

BÜROMÖBEL DIE SICH IHNEN UND DER UMGEBUNG ANPASSEN





ÜBERSICHT

FMS BÜROMÖBEL	1
INDIVIDUELL	2
ÜBERSICHT	3
FMS DESIGN LINE	4
DAS AKTUELLE SORTIMENT	6
SIDEBOARDS	8
TV-MÖBEL	10
WANDREGALE	11
ARBEITSTISCHE	12
DREHSTÜHLE	13
OUTDOOR GARTENMÖBEL	14
AUFBAU & VERARBEITUNG	15
MANUFAKTUR	18
SHOWROOM	19
BESTELLUNG & SUPPORT	20



- ◀ höhenverstellbarer Tisch mit weissem Unterbau und Platte
- TV-Möbel auf Rollen mit Nussbaum-Platte und -Tablar
- Sideboard hoch mit vier Schwenktüren und Eschen-Platte

FMS DESIGN LINE

ENTDECKEN SIE DIE MODULAREN BÜROMÖBEL

FMS Design Line bietet flexible Lösungen für die Gestaltung von Büros. Unsere Büromöbel-Kollektion erfüllt die hohen qualitativen, ästhetischen und nachhaltigen Ansprüche der modernen Officewelt.

Unserer Möbel sind mit eleganten Aluprofilen aufgebaut. Jedes Produkt basiert auf einer stabilen Rahmenkonstruktion, die alle Grössen erlaubt.

Wir vervollständigen die Büromöbel mit Holz-, Kunststoff-, Glas- oder Metallplatten sowie Abdeckungen in vielen Variationen, Werkstoffen, Bedruckungen und Farben.

Wir produzieren Standards und sind Spezialisten für Sonderanfertigungen nach individuellen Kundenwünschen. Mit unserem modularen Baukastensystem realisieren wir einfache wie auch komplexe Lösungen.

FMS Büromöbel sind exklusive und hochwertige Produkte, die in Sachen Design, Ergonomie und Funktionalität auf die professionellen Bedürfnisse ausgelegt sind.

STANDARDS & SPECIALS

Sie können sich problemlos für unsere Standardmöbel entscheiden. Jedoch auch hier wird das Material, die Farben und die Designelemente nach Ihren Wünschen verarbeitet. Oder Sie entscheiden sich für eine massgefertigte Lösung genau nach Ihren speziellen Wünschen und Bedürfnissen. Sie werden sich wundern, was bei uns alles möglich ist. Bei einem Beratungsgespräch gehen wir gerne mit Ihnen die verschiedenen Möglichkeiten, die unsere FMS Design Line bietet durch.

ZUBEHÖR & ERWEITERUNGEN

Darf es ein bisschen mehr sein oder möchten Sie im Laufe der Zeit Ihre Möbel erweitern? Kein Problem. Ein grosser Baukasten an Zubehör steht zur Verfügung. Und durch unsere durchdachte Konstruktion und flexible Bauweise sind Erweiterungen gut umzusetzen. Zudem ist FMS Design Line ein Learning-System, d.h. gerne nehmen wir Inputs auf und versuchen diese kundengerecht zu implementieren.

MADE IN SWITZERLAND

Wir gestalten, konstruieren, entwickeln und produzieren in der Schweiz. Unser Hauptsitz ist im Kanton Schaffhausen. Wir sind ein seit Jahrzehnten etabliertes Unternehmen in den Bereichen der Profilbautechnik, ergonomische Arbeitsplatzsysteme, Automation, Robotik und Lean-Logistik. Mit der FMS Design Line haben wir unser Sortiment erweitert.

höhenverstellbarer Tisch mit schwarzem Stahl-Unterbau und Tischplatte in Nussbaum massiv

Wandregale in kurzer und langer Ausführung

Sideboard mit zwei Schwenktüren und Nussbaum-Platte



INDIVIDUELL

Die FMS Design Linie Büromöbel-Kollektion ist so individuell wie Sie selbst.

Aufgrund des durchdachten Modulsystems, können Sie die Büromöbel jederzeit erweitern und ohne grossen Aufwand sogar das Erscheinungsbild verändern. Nutzen Sie diese cleveren Umbaumöglichkeiten falls Ihnen das Design einmal nicht mehr gefällt, oder wenn die Möbel auf neue Umgebungen angepasst werden müssen.

So kann zum Beispiel Ihr Logo auf die Abdeckungen foliert oder ausgecuttet werden. Die Oberflächen lassen sich ebenfalls einfach und schnell austauschen. Wir sind sehr stolz auf diese Customized Variante.

EXKLUSIV

Einzigartige Büromöbel für Individualisten, die das Spezielle suchen und Wert auf Qualität legen.

Sie möchten ein klares Statement für Ihre Filiale, Praxis, Agentur, Kanzlei oder einfach Ihr exklusives Büro abgeben. Sie sind der Meinung, die meisten Produkte auf dem Markt sind zu langweilig oder zu oft gesehen.

Mit den am Industrial-Style und Minimal-Design angelegten Möbel der FMS Design Line heben Sie Ihre Exklusivität hervor und sich von der Masse ab.

Die massive und trotzdem stylische Bauweise steht für sich, ist qualitativ hochwertig und somit langlebig.



DAS AKTUELLE SORTIMENT



SIDEBOARDS

Seite 8 und 9



TISCHE & STÜHLE

Seite 12 und 13



TV-MÖBEL

Seite 10

WANDREGALE

Seite 11



SIDEBOARDS

Dimensionen und Ausführungen genauso individuell wie Sie es wünschen.

Unsere Sideboards besitzen immer ein stabiles, sichtbares Gerüst aus Aluminiumprofilen. Durch diese Konstruktion sind alle gewünschten Dimensionen ausführbar. Die dazu verwendeten quadratischen 30 mm Profile sind silbrig eloxiert oder werden auf Wunsch in jeder beliebigen Farbe lackiert. Die Materialien der Platten auf der Oberseite sowie der Innentablarer können aus Holz, Glas, Metall oder Kunststoff sein. Je nach Material, Ausführung und Qualität ist von einfach bis luxuriös alles möglich.

SCHWENKTÜREN

Die Schwenktüren besitzen einen Aluminium-Profilrahmen mit stabilen Scharnieren und unsichtbaren Touch-Öffnungselementen. In die Rahmen werden die von Ihnen gewünschten Abdeckungen eingelegt und magnetisch gehalten.

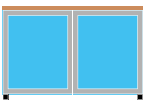
DESIGN

Bei der Wahl der Front-, Seiten-, und Rückenabdeckungen sind Ihnen fast keine Grenzen gesetzt. Verschiedene Materialien, Ausführungen und Farben sind realisierbar. Zum Beispiel eloxierte Dibondplatten, gelochte und lackierte Stahlbleche, bedruckte oder folierte Kunststoffplatten sowie Holzabdeckungen. Befestigt mit unsichtbaren Magnethalterungen oder mit sichtbarer Verschraubung.




DIMENSIONEN

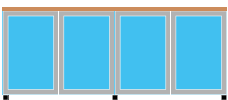
Angaben in mm




2 Schwenktüren
H 870 / B 1000 / T 400



2 Schwenktüren
H 1265 / B 1000 / T 400



4 Schwenktüren
H 870 / B 2000 / T 400



4 Schwenktüren
H 1265 / B 2000 / T 400





STABIL

Unsere Büromöbel sind so konstruiert, dass sie äusserst stabil und robust sind.

Durch die hohe Qualität der verwendeten Materialien und Komponenten sowie der sorgfälligen Produktion werden Sie mit den Sideboards jahrelang Freude haben.


Sehr stolz sind wir auf die hochentwickelte und präzise Technik der Schiebetüren mittels leichtbewegbaren, hightech 2-Achsen-Linear-einheiten mit Dämpfungselementen.

Durch die clevere Konstruktion haben sie eine hohe Laufruhe und das Einrasten erfolgt gedämpft. Damit ist trotz der massiven Bauweise und den grossen Dimensionen das Öffnen der Türen flüsterleise und ohne Kraftanstrengung möglich. Die beiden Türen werden bündig miteinander verschlossen.


hochpräzise 2-Achsen
Kurvenrollen-Linear-einheiten ▶



versenkbare Hebel zum
Verschieben der Türen ▶



DIMENSIONEN



2 Schiebetüren
H 1265 / B 2000 / T 400

TV-MÖBEL

KOMFORT & DESIGN

Das TV-Möbel der FMS Design Line ist ein echter Hingucker in Ihrem Büroumfeld, im Meetingraum oder in Ihrem Wohnraum.

Die perfekte Kombination aus einem stylischen Sideboard und einem elektrisch höhenverstellbaren Flachbildschirm. Aufgebaut mit der bewährten, stabilen und formschönen Profilkonstruktion.

Die elektrische Hubeinheit mit nur einer Säule hat einen vertikalen Hub von 70 cm und ist optimal in den Unterbau integriert. Mit Befestigungsadapter für Bildschirme bis zu 80 Zoll.

Die laut- und stufenlose Höhenverstellung erfolgt mittels Fernbedienung.

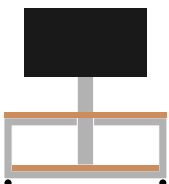
Verschiedene Platten aus Massivholz oder anderen Materialien sowie Seiten- und Rückenabdeckungen nach Wunsch runden das TV-Möbel harmonisch ab.



Aluminiumprofil-Unterbau auf Rollen.
Mit Nussbaum-Massivholzplatten.
Elektrische Hubeinheit mit 70 cm Hub.
Im Bild mit 65 Zoll TV in höchster Hubposition.



DIMENSIONEN



Unterbau
Dimensionen ohne Hubmodul
H 480 / B 1500 / T 400



WANDREGALE



ORDNUNG AN DER WAND

Unsere Wandregale passen perfekt zu den Sideboards und den weiteren Möbel der FMS Design Line und ergänzen diese ideal.

Wie bei allen unseren Büromöbel sind auch die Wandregale als Standards (1 oder 2 Meter Länge) oder als Specials in allen Wunschdimensionen und erdenklichen Designs und Ausführungen lieferbar.

Die Wandregale besitzen eine stabile Konstruktion, sind hochbelastbar, langlebig, erweiterbar und können sehr einfach an der Wand befestigt werden.

DIMENSIONEN



Regal mit zwei Echtholzplatten
H 385 / B 1000 / T 350



Regal mit zwei Echtholzplatten
H 385 / B 2000 / T 350



HÖHENVERSTELLBARE ARBEITSTISCHE



ERGONOMIE

Gesünder Arbeiten mit höhenverstellbarem Arbeitstisch.

Ein ergonomischer Arbeitsplatz motiviert, erleichtert die Arbeit, erhöht die Produktivität und schont Ihre wertvolle Gesundheit. Im Büro oder auch im Homeoffice. Unsere höhenverstellbaren Bürotische mit motorischem Antrieb für Sitz- oder Stehpositionen sind in verschiedenen Ausführungen, Materialien, Farben und Dimensionen erhältlich.

Die Verstellung der Höhe erfolgt über das Bedienfeld. Die in den Tischbeinen integrierten elektrischen Hubmodule ermöglichen eine schnelle und stufenlose Anpassung der Tischhöhe von 64 bis 130 cm. Mit der Memory-Funktion lässt sich die Idealhöhe abspeichern. Die Belastbarkeit beträgt 125 kg.

Die Standard Tischplattengröße beträgt 80 x 160 cm. Kleinere oder auch grössere Platten bis zu 100 x 200 cm sind möglich.

stufenlose elektrische Höhenverstellung mit Memory-Funktion

hochwertige Echtholz-Tischplatten in Nussbaum oder Esche sowie weiteren Materialien

Unterbau in lackierter Stahlbauweise in weiss oder schwarz mit elektrischem Hubmodul



DREHSTÜHLE

Eine ergonomische Sitzhaltung ist für die Gesundheit von entscheidender Bedeutung.

Ein ergonomischer Bürostuhl sollte im Büro und auch im Home-Office vorhanden sein. Denn die Voraussetzung für Leistungsfähigkeit und Produktivität ist die richtige Sitzhaltung.

Alle Arbeitsdrehstühle in unserem Sortiment zeichnen sich durch eine körpergerechte Gestaltung der Sitzform und Rückenlehnen aus. Die Rückenlehne mit Lordosestütze passt sich individuell an die jeweilige Körpergröße, den optimalen Abstützpunkt und den Bewegungen des Oberkörpers an und unterstützt den Rücken so in jeder Position.



Bosch Arbeitsdrehstuhl



Bimos Arbeitsdrehstuhl



Viasit Arbeitsdrehstuhl

Die Drehstühle von Bosch, Bimos und Viasit sind bei FMS Design-Line in verschiedenen Ausführungen, Materialien und Farben erhältlich.



OUTDOOR GARTENMÖBEL

ROBUST UND WETTERFEST

Weil wir vom Design, dem Material und der Bauweise überzeugt sind, haben wir neben der eigentlichen Bürolinie noch eine stylische Outdoor-Linie entwickelt. Und wenn Sie keinen Aussenbereich besitzen, dann sehen diese Möbel auch in der Lounge oder im Aufenthaltsbereich Ihrer Firma sehr gut aus.

Wichtig war für uns, mit den bewährten Aluminiumprofilen zu arbeiten, die äusserst stabil und korrosionsbeständig sind. Die Linie entspricht unserer Philosophie: stark und schnörckellos. Mit den hochwertigen HPL-Outdoorplatten aus Kunstharz in verschiedenen Designs tragen wir dem Rechnung. So bleibt man gerne einmal sitzen.

DIMENSIONEN



Bank
H 460 / B 2500 / T 410



Tisch
H 750 / B 2500 / T 800



wetterbeständiger Gartentisch
mit passenden Sitzbänken

einzigartiges Hochbeet für den Garten
mit stabilem Aluminiumprofilunterbau

robuster Sandkasten mit einer
Aluprofil-/Holzkonstruktion




AUFBAU & VERARBEITUNG

RAHMEN & GESTELL

Alle unsere FMS Design Line Möbel besitzen einen stabilen, verschraubten Aufbau mit eloxierten Aluminium-Strebenprofilen. Die Profile von Bosch-Rexroth haben einen Querschnitt von 30x30 mm. Die Konstruktion garantiert eine hohe Stabilität und Langlebigkeit.

Die Standard Eloxierung hat die Farbe Silber. Auf Wunsch können wir die Profile in jeder gewünschten RAL-Farbe lackieren.



VERBINDUNGEN & SCHARNIERE



Bei unserem zeitlosen Design wurde darauf geachtet, dass die Verschraubungen des Grundgestells und der Türen von Aussen nicht sichtbar sind. Scharniere und weitere Funktionselemente sind elegant in das Erscheinungsbild integriert. Offene Profilenenden werden mit passenden Abdeckungen verschlossen.

Liebhaber von minimalistischem Design werden von unseren Produkten begeistert sein.

DETAILS



elegante magnetische Befestigung der Abdeckungen



Druckknopf-Mechanismus für die Öffnung der Schwenktüren



gummierte, robuste und höhenverstellbare Stellfüsse

PLATTEN & TABLARE

Wählen Sie die Oberflächen Ihrer Möbel wie es Ihnen gefällt.

Die klassische Ausführung der Sideboards, des TV-Möbels und der Wandregale besitzen massive Echtholz-Platten und -Tablare. Wir verwenden helle Esche und dunklen Nussbaum. Selbstverständlich aus FSC-zertifizierter Herkunft vom Schreiner unseres Vertrauens.

Neben den beiden Holzversionen stehen weitere Hölzer und Materialien, wie zum Beispiel satiniertes Glas, Verbundplatten, Stahl oder Kunststoff zur Auswahl.

Wählen Sie Ihr Lieblingsmaterial, die Oberflächenveredelung und die passende Farbe.

Die Befestigung der Oberflächenplatte und der Innen-Tablare sind von Aussen unsichtbar in das elegante Erscheinungsbild integriert.

Mit wenigen Handgriffen können die Platten gelöst werden.



Echtholzplatte massiv
Esche



Echtholzplatte massiv
Nussbaum



Satinierte Glasplatte
schwarz

wetterfeste
HPL-Outdoorplatte
Kunstharz

ABDECKUNGEN

Die Abdeckungen machen Ihre Büromöbel einzigartig und schon fast zu Kunstwerken.

Bei den Abdeckungen sind ebenfalls verschiedene Materialien, Ausführungen und Farben realisierbar.

Zum Beispiel eloxierte Dibondplatten, gelochte und lackierte Stahlbleche, Gläser oder Spiegel, bedruckte oder folierte Kunststoffplatten sowie naturbelassene Holzabdeckungen.

Front- und Seitenabdeckungen aus Stahl sind magnetisch angebracht und können mit separaten Montage-Handgriffen noch einfacher abgenommen und ausgetauscht werden. Bei nicht magnetischen Materialien werden magnetische Pads auf die Innenseiten geklebt. Dadurch sind keine Befestigungsbohrungen mehr notwendig.

Rückseitig werden sichtbare Verschraubungen verwendet.



Entfernen der magnetisch befestigten Abdeckung mit speziellen Handgriffen (Schritt 1)

Entfernen der magnetisch befestigten Abdeckung (Schritt 2)



◀ Sideboard mit Front- und Seitenabdeckungen aus lackiertem Lochblech. Rückseite mit Abdeckungen ohne Muster.

Viele Standard Cutting-Muster oder sogar individuelle Sujets die ausgeschnitten werden sind möglich.

MANUFAKTUR

FMS DESIGN-LINE

Die Marke FMS Design Line startete im 2020 und gehört zur FMS Technik AG aus Beringen im Kanton Schaffhausen. Die FMS Technik AG wurde im 1989 gegründet und ist seit Beginn auf den Bau von Konstruktionen aus Aluminium-Strebenprofilen aus dem Sortiment von Bosch-Rexroth spezialisiert.




ENTWICKLUNG

Martin Willener und Stefan Hager aus der Geschäftsleitung hielten lange Ausschau nach den perfekten Büromöbel für den eigenen Betrieb. Irgendwann wurde beschlossen, eigene Möbel zu entwickeln. Sie sollten stylisch, nachhaltig und individuell anpassbar sein. Da die beiden aus der Technikwelt kommen, wurde dieses Thema bei den Möbeln aufgenommen: Industrie-Style, durchdacht, stabil und funktionell.



FERTIGUNG

Sämtliche Produktionsschritte, von der Gestaltung bis zur Endmontage, werden in der Schweiz in Beringen durchgeführt. Die Aluprofile und das meiste Zubehör liefert Bosch-Rexroth. Bei den Lieferanten von Platten und Abdeckungen arbeitet FMS mit Schreinereien und weiteren Firmen aus der Schweiz zusammen.



LIEFERUNG

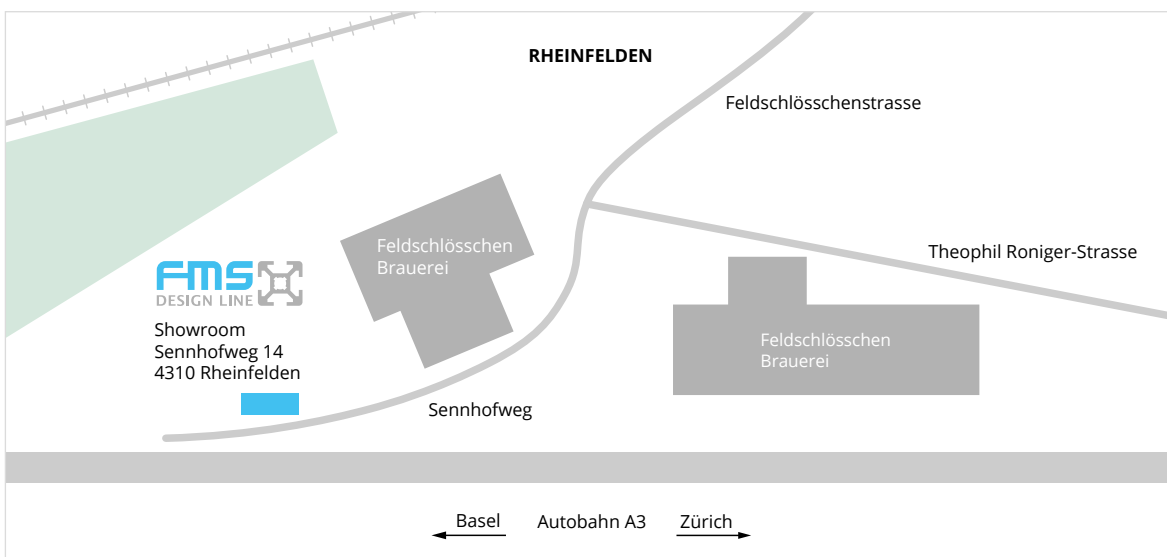
Die montierten Möbel werden von Beringen aus durch FMS-Personal schweizweit ausgeliefert. Standardlieferungen bis Bordsteinkante oder auch Speziallieferungen bis in die Räumlichkeiten des Kunden sind möglich.



SHOWROOM

RHEINFELDEN

Gerne begrüßen wir Sie nach Voranmeldung in unserem Showroom am Sennhofweg 14, direkt neben dem Feldschlösschen-Areal in Rheinfelden AG. Hier können Sie sich von der Qualität, dem Design und der Funktionalität überzeugen.



BESTELLUNG & SUPPORT

1 BERATUNG

Unser kompetentes Fachpersonal bespricht mit Ihnen die gewünschten Möbel, Grössen, Materialien, Farben und Extras. Bei Specials werden die optimalsten Lösungen für Ihre Einsatzfälle definiert. Die Kosten, Termine und die Lieferung wird abgesprochen.

2 DESIGN & PRODUKTION

Ist das Design, alle technischen Aspekte und das Formelle geklärt, startet der Produktionsablauf.

3 MONTAGE

Die Möbel werden bei uns in Beringen vollständig montiert, geprüft, verpackt und sind somit fertig für die Auslieferung.

4 LIEFERUNG

Die Lieferung erfolgt durch eigenes FMS-Personal oder bei speziellen und komplexen Möbeln durch beauftragte Lieferdienste.

5 SUPPORT

Auch nach der Lieferung stehen wir unseren Kunden jederzeit für Fragen und Unterstützung aller Art zur Verfügung. Wir kümmern uns um Ersatzteile, Reparaturen, Anpassungen, Erweiterungen, Umbauten und weitere Anliegen. Jedes einzelne Möbel hat eine eindeutige Identifikationsnummer für die Nachverfolgung.

6 GARANTIE

Die Garantie auf unsere Möbel beträgt 2 Jahre. Bei Schäden und Problemen helfen wir Ihnen schnell und unkompliziert.



höhenverstellbarer Tisch mit schwarzem Unterbau und
Tischplatte in Nussbaum massiv

Wandregale in kurzer und langer Ausführung






FMS-Design-Line
by FMS-Technik AG
Hardmorgenweg 19
CH 8222 Beringen

T +41 52 687 26 26
info@fms-technik.ch

www.fms-design.ch





fms-design.ch